

## HOI GELIEFD KIND,

Ook het verhaal van koningin Esther is erg mooi! Wat dapper dat ze toch naar de koning is gegaan, ondanks dat ze het heel spannend vond. Wat is ze een held. Wij weten nu dat als we iets spannend vinden, dat we God mogen vragen om ons te helpen, zodat we toch durven te doen wat goed is. Ook jij mag God vragen voor hulp! Hij wil je zo graag helpen!! Hieronder vind je weer een leuke knutsel, kleurplaat, puzzel en spel.

Veel plezier!

Groetjes Ollie en Sophie



Bronvermelding:  
<https://lh3.googleusercontent.com/-5q6XfHb-O5w/TWzi6Dz6iGI/AAAAAAAAAB3E/M818nOC5bmU/s1600/6546.bmp>  
<https://destinychurch.nl/>



# KNUTSELEN


## Handpop Esther

### Nodig:

- Print van het werkblad
- Papierzak of maak er een van papier
- Kleurpotloden/stiften
- Lijm
- Schaar

### Doen:

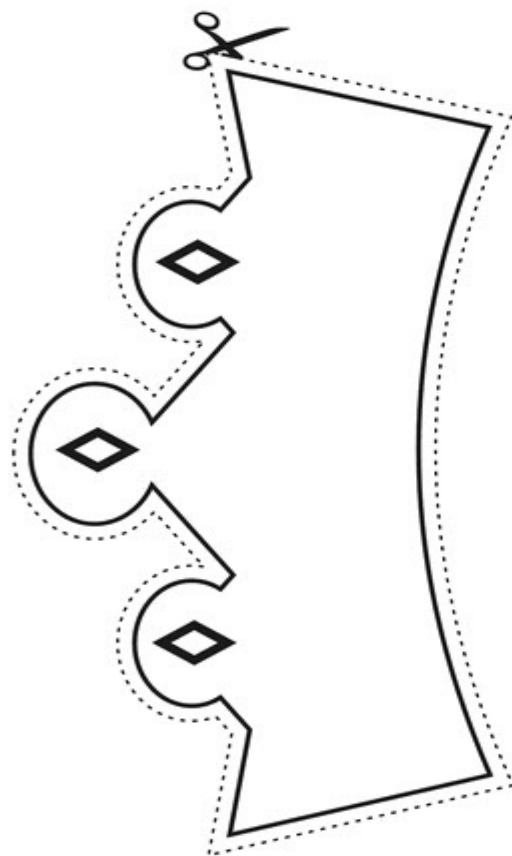
1. Print het werkblad uit.
2. Kleur deze in.
3. Knip het uit.
4. Plak de koningin op de zak en de kroon op het hoofd.



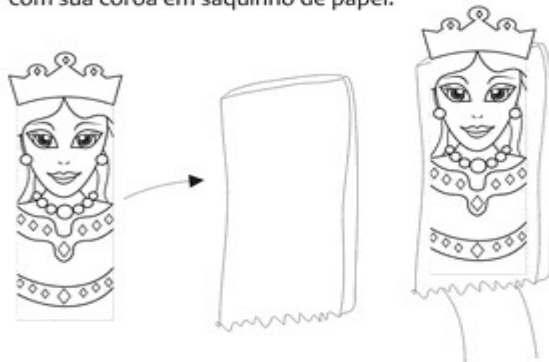
## fantoche de papel


A ORFÃ QUE VIROU RAINHA (ESTER)

Ester



Pinte e enfeite o desenho,  
recorte as partes indicadas e cole a Rainha Ester  
com sua coroa em saquinho de papel.





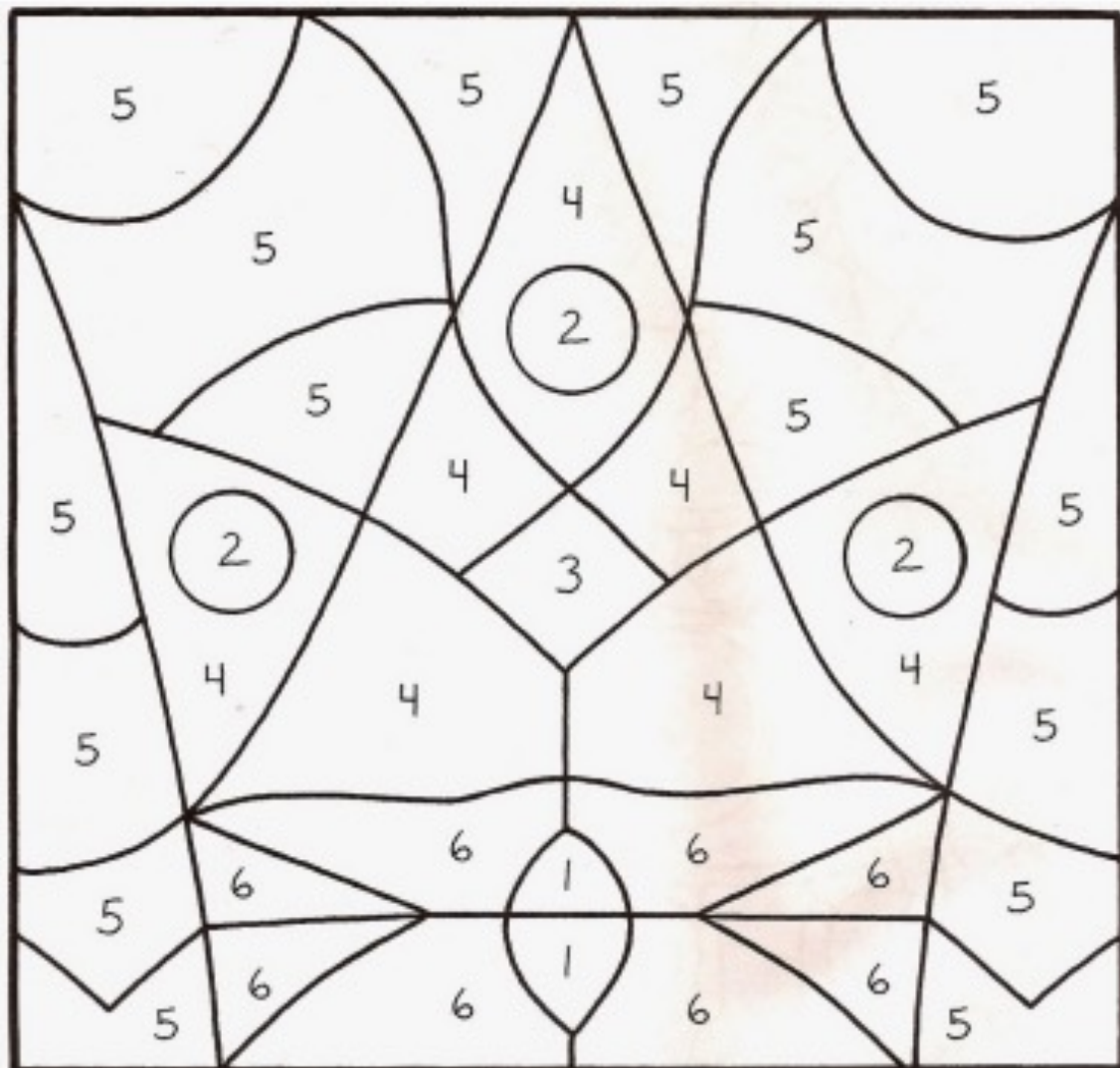
# PUZZEL

## Nodig:

- Print van de kleurplaat
- Kleurpotloden / stiften

## Doen:

1. Print de kleurplaat uit.
2. In de kleurplaat zie je cijfers. Onder de kleurplaat zie je ook cijfers met de kleuren die je nodig hebt.
3. Geef de cijfers de juiste kleur.
4. Tip: je kunt de kleurplaat nog uitprinten en plakken op een mooi gekleurd papier. Dan kun je erom heen nog mooi versieren, bijvoorbeeld met stickers.



1 = paars    2 = rood    3 = groen    4 = geel    5 = blauw    6 = oranje



# SPEL

Wij gaan ook schatgraven, net als Henk!

Laat een volwassen iemand iets lekkers, een bijbeltekst of iets moois doen in een schatkistje of doosje. Laat deze persoon de kist/doos ook verstoppen.

Kun jij de doos/kist vinden?

Je kunt het schatkistje natuurlijk ook voor elkaar verstoppen. Je kunt het spel zo vaak spelen als je wil!

