

HOI GELIEFD KIND,

Net hebben jullie weer een mooi verhaal gehoord over Noach. Wow wat bijzonder is dat. Kan jij het je voorstellen dat je ineens een hele grote boot gaat bouwen, zonder water om je heen. God zei tegen Noach dat hij een boot moest bouwen en Noach deed het. Hij luisterde naar wat God hem zei. Wat een held ben je dan. Misschien wil God ook wel eens iets tegen jou zeggen. Ollie en Sophie hebben ons geleerd dat dit op verschillende manieren kan, door bijvoorbeeld een liedje of een gedachte. Onthoud goed, dat het altijd iets goeds is! Hieronder vind je weer een leuke knutsel, kleurplaat, puzzel en spel.

Veel plezier!

Groetjes Ollie en Sophie



Bronvermelding:
<https://christianpreschoolprintables.com/>

KNUTSELEN

Nodig:

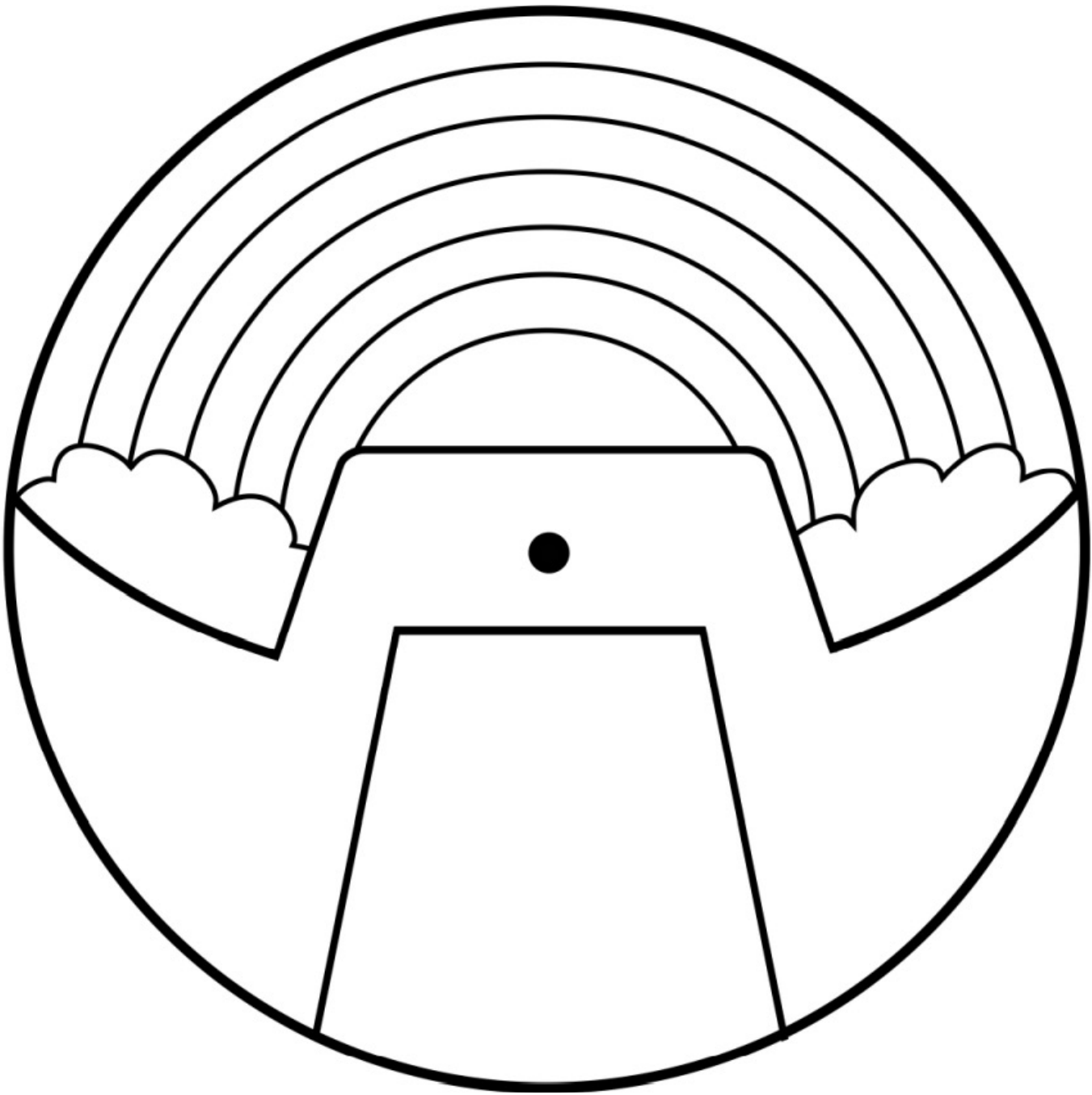
- Print van werkblad
- Wit karton
- Kleurpotloden/stiften
- Splitpen
- Schaar


Doen:

1. Print de werkbladen hieronder uit op wit karton.
2. Kleur vervolgens beide pagina's in met de stiften of kleurpotloden.
3. Knip nu beide sjabloondelen uit. Knip de rechthoekige vorm op het ark sjabloon uit, dit creëert een klein venster om de dieren van onderaf te bekijken.
4. Steek vervolgens de koperen splitpen door zowel de sjabloon als de stip en zet hem vast aan de achterkant.













PUZZEL


Kun jij de goede dieren bij elkaar vinden?

Noach nam van elk dier er twee mee aan boord, zodat er weer jonge dieren geboren zouden worden. Kun jij de mama dier bij het babydier vinden. Misschien weet je ook wel hoe ze heten? Vraag maar om iemand je te helpen om de namen eronder te schrijven.






SLUIPEN ALS
EEN LEEUW



STAMPEN ALS
EEN OLIFANT



HUPPELEN ALS
EEN PAARD



PROEFJE

Noach krijgt van God instructies om een boot te bouwen. Noach luistert goed hoe de boot/ark eruit moet komen te zien.

Jullie weten vast wel dat een boot op het water kan blijven drijven en dat een boot niet zinkt.

Proefje:

Pak een bak en vul deze met water.

Zoek allerlei spulletjes en doe ze in de bak met water. Bedenk vooraf of het voorwerp blijft drijven of dat het zal zinken en waarom. Test het daarna uit. Klopte je voorspelling? Misschien dat papa of mama wel wil uitleggen waarom het ene voorwerp wel blijft drijven terwijl het andere voorwerp naar de bodem zinkt.

