

Hoi geliefd kind,

Vandaag hebben we gekeken naar de 6e aflevering van 'Ik ben..'. In de Bijbel zegt Jezus: 'Ik ben de goede herder. De goede herder zet zijn leven in voor zijn schapen.' Dit vind je in Johannes 10:11. Jezus bedoelt hiermee dat Hij je kent en Hij weet wat je nodig hebt. Hij zorgt voor jou, elke dag opnieuw.

Hieronder vind je de 'Ik ben'-collage die je elke week kunt kleuren en opplakken. Daarnaast vind je ook een knutsel en kleurplaten.


Veel plezier!

Groetjes Ollie en Sophie



Family-talk


1. Voor wie zorg jij? Hoe doe jij dit?
2. Hoe merk je dat Jezus voor jou zorgt?



bronvermelding:

<https://www.gelovenisleuk.nl/knutselen/40-bijbelverhalen/886-ik-hoor-bij-hem-de-goede-herder#gsc.tab=0>







collage Ik ben

Hieronder vind je de collage. Je vindt ook nog de afbeelding voor de 1e aflevering, mocht je deze gemist hebben. Op de pagina eronder vind je de stukken voor de andere afleveringen.

Mocht je het al geprint hebben, dan kun je nu het volgende stukje kleuren.
Kleur vandaag 'de goede herder'-mozaiek. Knip deze uit en plak deze op het 1e blad.






N

W

B

Y

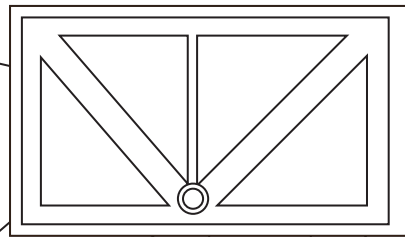
IKZEEEN



HET BROOD DAT EEUWIG LEVEN GEEFT



DE OPSTANDING EN HET LEVEN




DE DEUR

HET LICHT VOOR DE WERELD




DE WARE WIJNSTOK

DE WEG, DE WAARHEID EN HET LEVEN




DE GOEDE HERDER





knutsel



We gaan een schaap op een hart maken.

Jezus is onze goede herder.



Nodig:

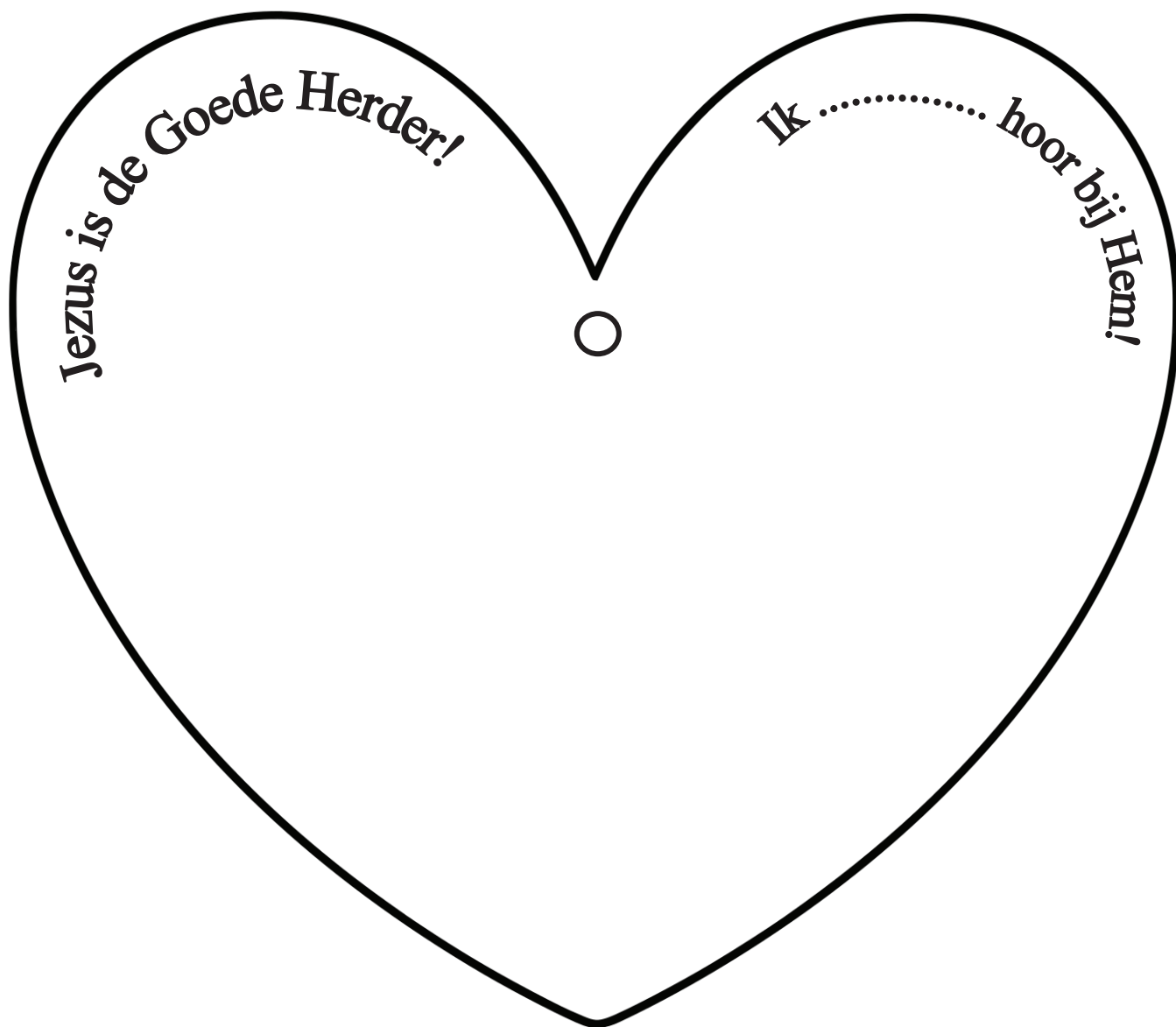
- print werkblad 1, het hart kun je ook op rood uitprinten.
- print werkblad 2, het is handig om het schaap op dik papier uit te printen. Je hebt 1 schaap per persoon nodig.
- watten/wol
- schaar
- lijm
- pen/potlood
- kleurpotloden



Doen:

1. Kleur de onderdelen in. Als je een wit hart hebt uitgeprint, kun je deze rood kleuren.
2. Beplak het schaapje met wol of watten of iets anders.
3. Maak een gaatje in het midden van het hart en maak er een touwtje aan vast.
4. Lijm nu het schaap op de gewenste plek.
5. Schrijf je naam op de stippellijntjes op het hart.


Heb jij een mooi hart met schaap gemaakt? Stuur een foto naar ons, dat vinden we super leuk!











DE HEER IS MIJN HERDER
HIJ IS ALLES WAT IK NODIG HEB
HIJ BRENGT MIJ TOT RUST
EN HIJ GEEFT NIEUWE KRACHT
HIJ LEIDT MIJ STEEDS VERDER
OP DE JUISTE WEG,
DIE IK MOET GAAN.