



# Hoi geliefd kind,

Wauw wat een avontuur hebben we vandaag beleefd. We zijn op zoek gegaan naar GOuD aan het eind van de regenboog! We hebben zowel GOD als het goud gevonden. Het is namelijk goud waard dat God ons heeft beloofd om ons nooit te verlaten! God denkt aan ons als er een regenboog te zien is, vergeet dat nooit!

Hieronder vind je weer een leuke knutsel, kleurplaten en puzzels.

Veel plezier!





# gespreksvragen



- Wanneer krijg je een regenboog?
- Heb je wel eens een regenboog gezien? Weet je nog wanneer dat was?
- Waar denk je aan als je de regenboog ziet?
- Waarom is het fijn om te weten dat God ons nooit verlaat?



# knutsel

## Regenboog

### Nodig:

- Papier, wol of crepe papier in de kleuren van de regenboog
- wit (bouw)papier
- evt wiebelogen stickers
- schaar
- lijm
- zwarte stift




### Doen:


1. Je hebt een lange strook papier nodig in elke kleur van de regenboog. Laat de kinderen de stroken knippen of helpt ze hierbij. (als ze oud genoeg zijn om met een schaar om te gaan) of knip de stroken van tevoren knippen
2. Knip een wolkvorm uit.
3. Lijm de kleurrijke stroken papier aan één kant van de wolk.
4. Draai de regenboogwolk om. Plak twee wiebeloogjes of teken de ogen. Teken ook de mond voor een super schattig uitziend gezicht.





# knutsel





GOD IS EEN

KWISTENNAW

WANT WAT HIJ  
MAAKTE IS ZO

WOW

ZO WONDERBAAR




# puzzels



Hieronder een puzzel met de regenboog.

Print de plaat uit en kleur hem in. Knip hem dan uit en probeer de puzzel te maken.






# puzzels

Zoek de verschillen.  
Print de plaat uit en zoek de verschillen.



## Zoek de 20 verschillen!



©www.gelovenisleuk.nl