

Hoi geliefd kind,

We hopen dat je net als ons ook zo genoten hebt van deze aflevering in de nieuwe serie. We hebben samen ontdekt dat wanneer ik iets spannend vind of eng, Jezus bij mij is. Wat er ook gebeurt ik mag altijd op Jezus vertrouwen en in hem geloven!

Hieronder vind je de leuke knutsel van de wolk, kleurplaten en spelletjes.

Veel plezier!

Groetjes Ollie en Sophie



Gespreksvragen voor thuis als gezin:

- Waarvoor ben jij wel eens bang?
- Vraag je Jezus om hulp als je dan bang bent?
- Hoe doe je dat?
- Hoe merk je dan dat Jezus je helpt?

Bronvermelding:
www.truewaykids.com
<https://jufmaike.nl/25-tips-om-te-spelen-met-wind/>

knutsel


Petrus loopt op het water

Nodig:

- Werkbladen
- Kleurpotloden / stiften
- Schaar

Doen:

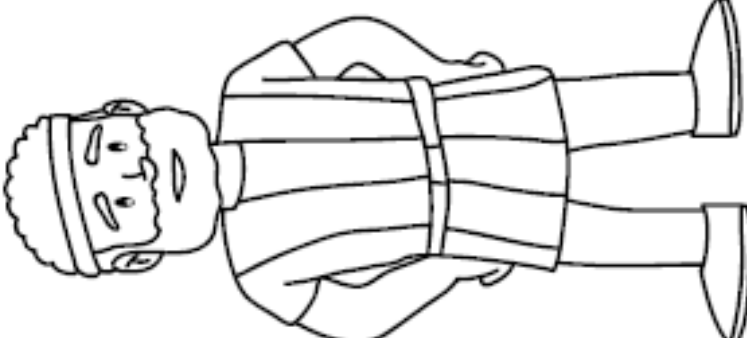
1. Kleur de werkbladen in, zowel het water met Jezus als Petrus
2. Knip alles met de stippellijnen uit of open.
3. Vouw op de rechte lijn een vouw naar achter, bij de zee.
4. Zet Petrus in de open geknipte lijn.




"Wees moedig! Ik ben
het. Wees maar niet
bang." Matteus 14:27



Vouw dit gedeelte weg









spelletjes

Hieronder vind je verschillende spelletjes die je alleen of samen kunt doen.

1. Springen in de wind: hoe ver kun je springen tegen de wind in? En met de wind mee? Zet met stoepkrijt strepen en meet dit op met een meetlat of een strook papier.
2. Neem grote of kleine blokjes, lego of foamblokken mee naar buiten. Bouw er een toren mee. Kan de wind de toren omver blazen?
3. Neem allerlei licht en zwaar materiaal mee naar buiten, zoals watjes, stokjes, blaadjes, veertjes, lichte en zware ballen, blokjes, papier, rietjes, paperclips, etc. Ontdek of de wind het op kan tillen en of de wind het mee kan nemen.
4. Neem wederom een plastic tas aan een touwtje mee naar buiten en bindt hem vast aan een tak of het klimrek. Dit is een windvanger! Kijk waar de wind vandaan komt.
5. Neem een opgeblazen ballon mee naar buiten. Kijk of het lukt om ermee over te gooien of ermee te voetballen.