



Hoi geliefd kind,



Je bent nooit te jong om Gods liefde door te geven. Dit kun je doen door lieve post te bezorgen. Maak mensen blij door ze te laten weten dat God van ze houdt en geef ze complimenten. Geef ze bijvoorbeeld een mooie kleurplaat of de knutsel van Elisa.

Hieronder vind je deze leuke knutsel, dit keer veel kleurplaten en een spelletje.

Veel plezier!

Groetjes Ollie en Sophie





gespreksvragen



- Wat is de leukste post die je ooit hebt gekregen?
- Wie zou jij een compliment willen geven? Wat zou je tegen hem/haar willen zeggen?
- Hoe zou jij Gods liefde kunnen uitdelen?





knutsel



Nodig:

- Stevig rechthoekig papier
- Wol
- Stiften
- perforator

Doen:

1. knip een rechthoek uit stevig papier.
2. Schrijf er een mooie tekst op, zoals: Jij bent geliefd, God kent jou van binnen en buiten, Je bent nooit alleen of God is bij je.
3. Nu gaan we verder met de wol.
4. Leg 1 stukje wol, van ongeveer 15 cm. tussen je middelvinger en wijsvinger. De uiteinde wijzen naar je pols
5. Wikkel de wol om 1 hand heen. Blijf net zolang doorgaan tot je jouw vingers niet meer ziet. PAS OP dat je het niet te strak doet.
6. Doe nu het stukje wol dat tussen je middelvinger en wijsvinger zit, naar boven en knoop deze strak om de wol heen vast.
7. Schuif de wol voorzichtig van je vingers af.
8. Knip aan de buitenkant rondom de wol alle lusjes los.
9. Maak met een perforator een gaatje in de boekenlegger.
10. Knoop nu je pompom eraan vast.
11. Tijd om je boekenlegger weg te geven...






Groetjes


Liefs, Ollie

Aan Ollie
& Sophie

Mozatek 0318
Veenendaal



Weet je, dat de vader je kent
Weet je, dat je van waarde bent.
Weet je, dat je een parel bent



EEN

PAARL

in GODS


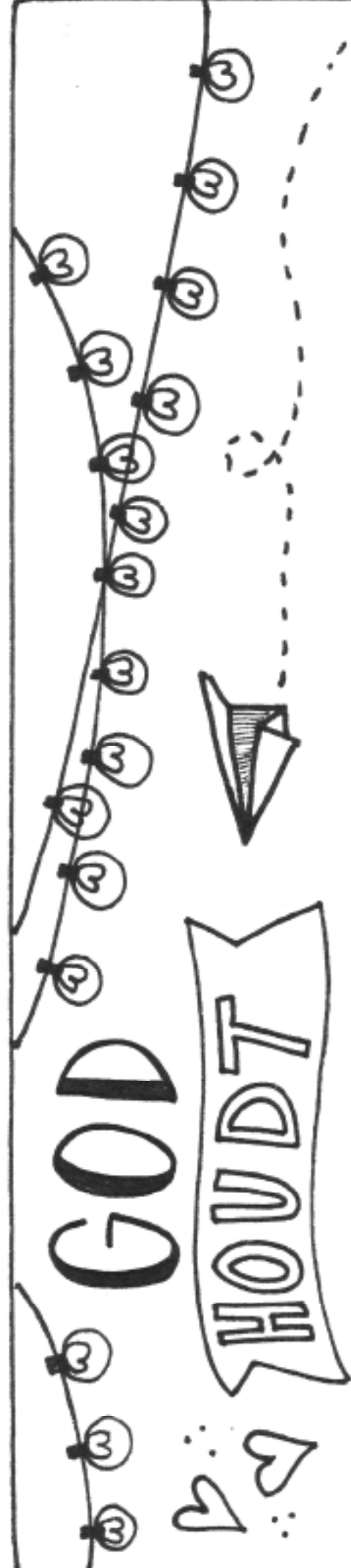
WAND

GOD


HOUDT

SUPPERVEEL

WAWO!



JE HOEFT NIET
bang TE ZIJN, AL GAAT
DE STORM TEKEER, LEG
MAAR GEWOON JE HAND,
IN DIE VAN ONZE *Heer!*





VREDE


VOOR JOU
& ZIJN HAND
OP JOUW

LEVEN.

Liefde

& VREUGDE

ZAL HIJ AAN
JE GEVEN

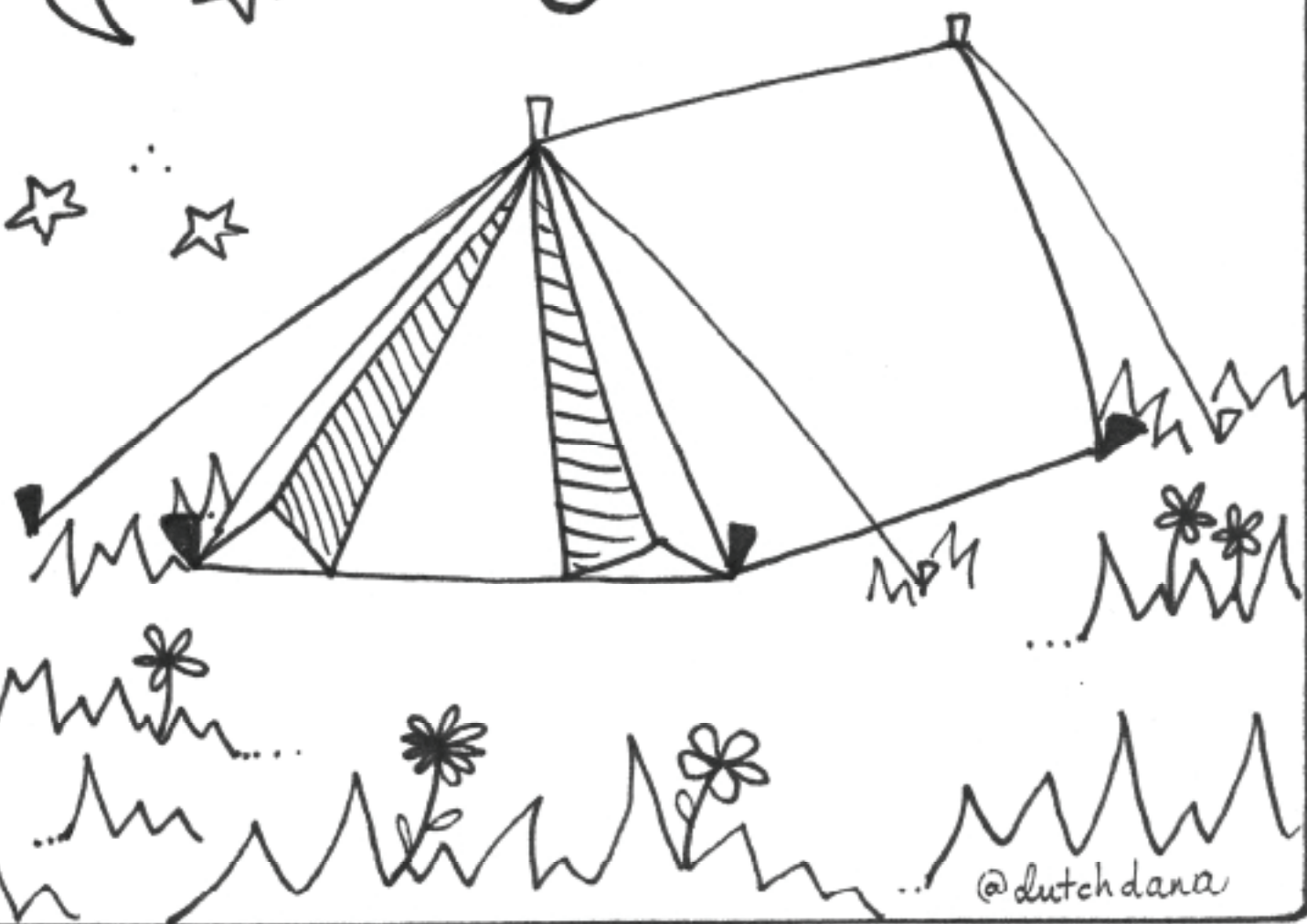


JE MAG ER ZIJN

je hoort er

HELEMAAL

bij!





spelletjes



memorie

In de bijlage zit een document wat je kunt printen. Het is een memoriespel. Print de kaartjes 2 keer uit (op dik papier als dat lukt) of plak ze na het printen op dikker papier.

Verspreid de kaartjes op z'n kop over de tafel. Om de beurt mag je twee kaartjes omdraaien. Heb je twee dezelfde dan mag je ze pakken en mag je nog een keer. Niet twee dezelfde dan draai je de kaartjes weer om en is de volgende aan de beurt.



